

# Deezer

# Mémo "Deezer"



Deezer est un site internet qui héberge des musiques et des podcasts sur différents sujets. Vous devez avoir un compte pour pouvoir en profiter. C'est gratuit. Qui dit gratuit, dit publicité donc il faut attendre patiemment que la pub se termine pour profiter de notre musique. Si vous ne voulez plus de pub, il faudra payer un abonnement par mois. Vous pouvez enregistrer les musiques pour les écouter plus tard ou autant de fois que vous voulez dans votre bibliothèque.


## Pour faire une recherche

1) C'est comme dans Google. Vous tapez dans la barre de recherche en haut.

2) Ensuite, une liste apparaîtra quand vous commencerez à taper votre recherche.

3) Cliquez sur votre recherche ou si elle n'apparaît pas, faites "Entrée" avec le clavier.

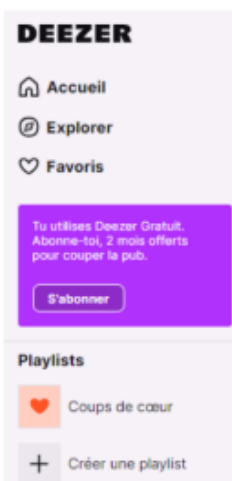
4) Cliquez sur la musique qui vous intéresse et écoutez-la.



La lecture se lance en bas de l'écran.



Pendant une vidéo, vous pouvez la mettre sur pause, passer à la suivante ou la mettre dans vos coups de cœur ou l'ajouter à une playlist.



## Le menu

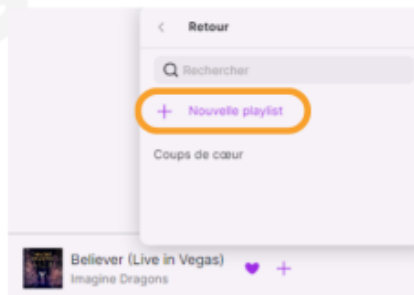

Dans le menu de gauche, vous pouvez retrouver vos playlists tout en bas dans "Playlist".

"Favoris" vous permet de retrouver des chanteurs que vous avez mis en favoris ainsi que vos playlists préférés.

"Explorer" permet de découvrir des nouveaux sons mais également des podcasts.

## Playlists

Pour créer une playlist, il faut être connecté. Dans le menu de gauche, cliquez sur "Créer une playlist". Sur la musique, il suffit de cliquer sur le + et de choisir sa playlist.



*!! Les nouvelles chansons ne peuvent être écouté en entière, de même pour les derniers albums sauf si vous prenez la version payante. Vous avez droit à un certain temps d'écoute avant d'avoir de la pub également (généralement une entre chaque musique).*



Retour