

Google Drive

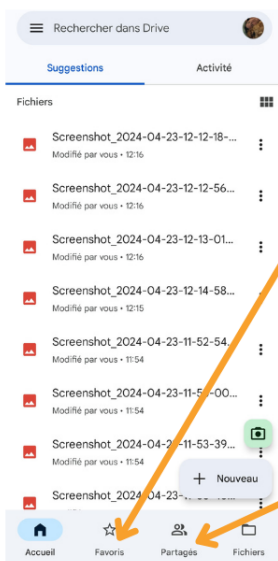
Mémo "Google Drive"



Google Drive

Google Drive est une partie du Cloud de Google One. En effet, vous pouvez y stocker des fichiers de plusieurs types : texte, image, vidéo, musique, etc. De plus, les dossiers ou fichiers peuvent être partagé et ainsi modifié par d'autres personnes que vous avez choisi au préalable.

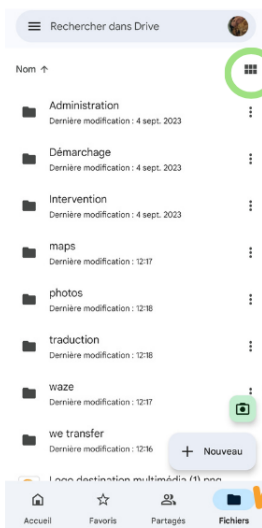
Fonctionnement



Par défaut vous arrivez sur l'accueil avec les fichiers récemment mis à l'intérieur.

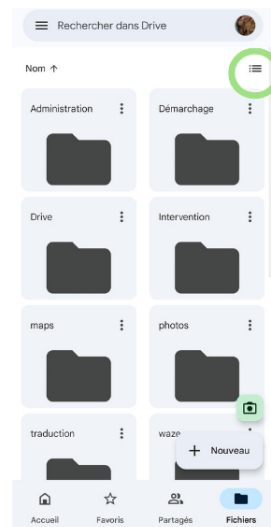
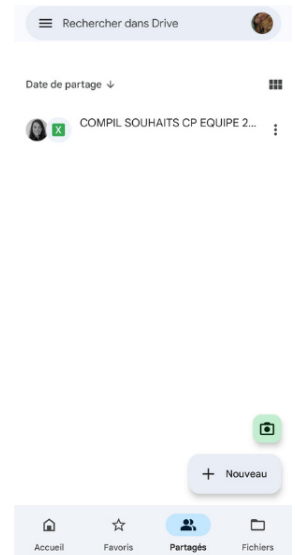
La partie "Favoris" permet de retrouver plus facilement vos documents mis en favori.

"Partagés" permet de retrouver les documents que vous avez partagés à ou reçus par d'autres personnes.



Les "Fichiers" sont l'endroit où vous retrouvez tous les dossiers créés ainsi que les fichiers en vrac.

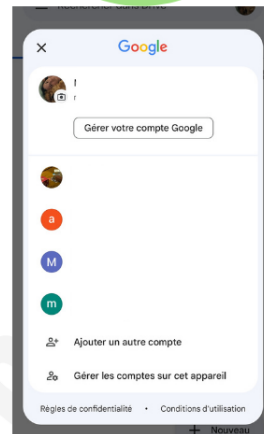
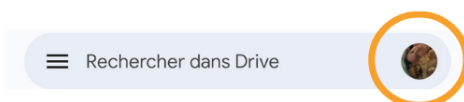
Je peux changer l'affichage en cliquant sur cette icône.



Mémo "Google Drive"



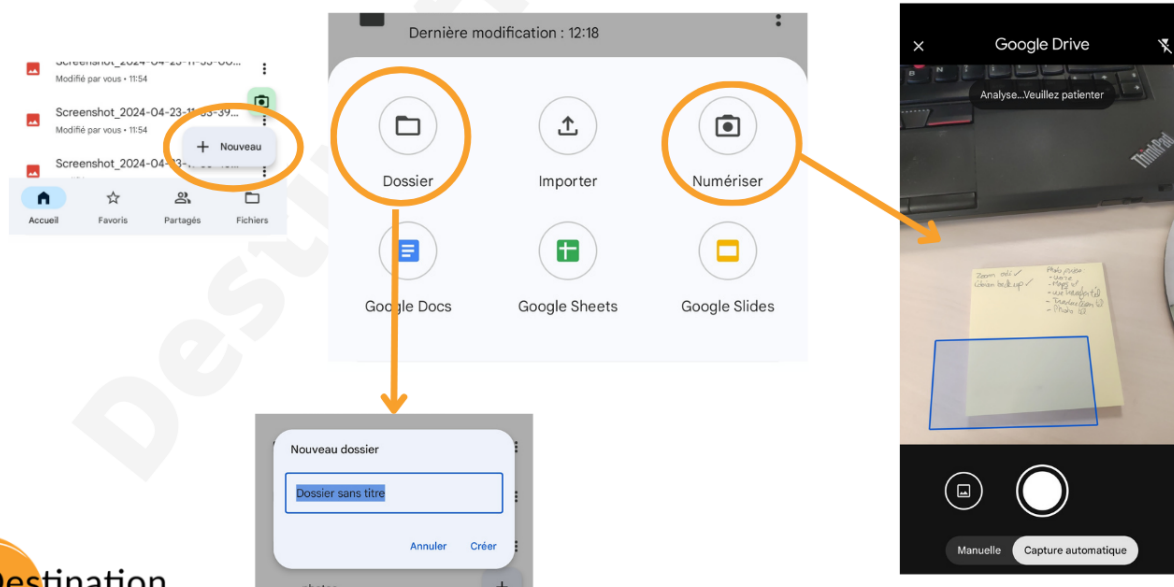
Vous pouvez changer de compte en cliquant sur votre profil en haut à droite.



Ajout d'un élément

Pour ajouter un élément, il faut appuyer sur le "Plus" en bas à droite puis choisir ce que vous voulez ajouter :

- Dossier permet de créer un nouveau dossier ;
- Importer permet de récupérer un fichier depuis votre appareil ;
- Numériser permet d'utiliser l'appareil photo pour prendre en photo un document ;
- Google Docs permet de taper du texte comme dans Word ;
- Google Sheets permet de faire un tableau comme Excel ;
- Google Slides permet de faire des diaporamas comme dans PowerPoint.

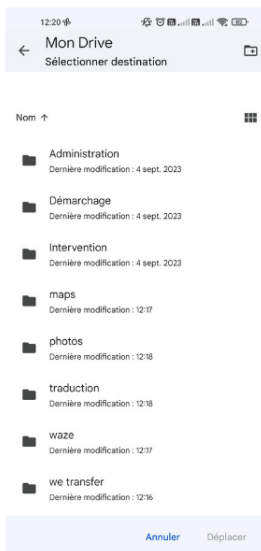


Mémo "Google Drive"

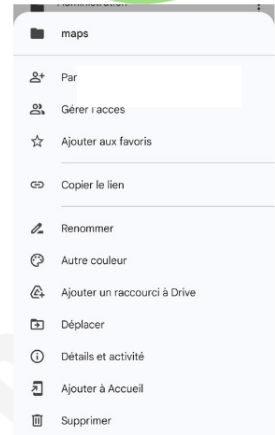


Pour modifier un élément déjà existant, appuyez dessus puis vous pouvez : le renommer, lui mettre une couleur, le déplacer ou encore le supprimer.

Déplacement

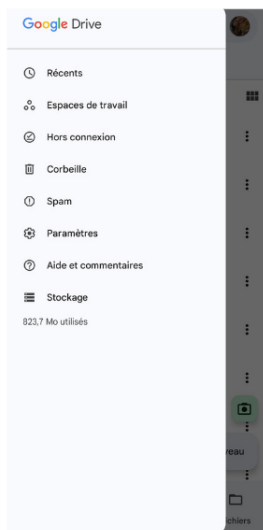
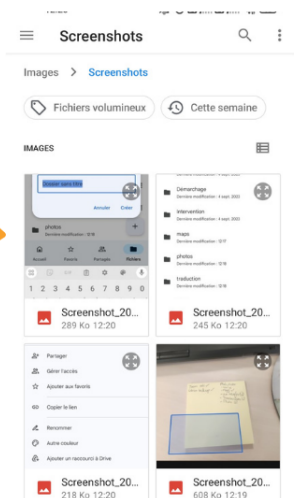
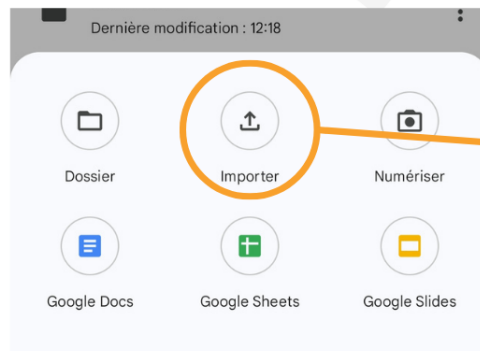


Pour déplacer, il faut choisir votre dossier/fichier à déplacer puis il faut choisir le dossier de destination.



Importer

Quand je choisis importer, le gestionnaire de fichiers s'ouvre et je dois retrouver mon document.



En cliquant sur les 3 barres en haut à droite, vous faites apparaître le menu qui vous permet d'aller dans la Corbeille ou de voir le stockage restant.



Retour