

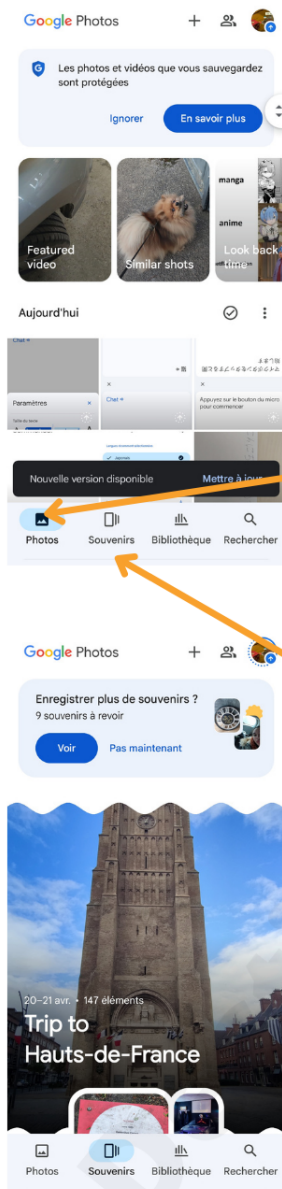
# Google Photos

# Mémo "Google Photos"



## Google Photos

Google Photos est une application qui vous permet de sauvegarder vos photos en ligne dans le Cloud de Google (Google One) et de les retrouver sur n'importe quel appareil du moment que vous vous connectez à votre compte Google.

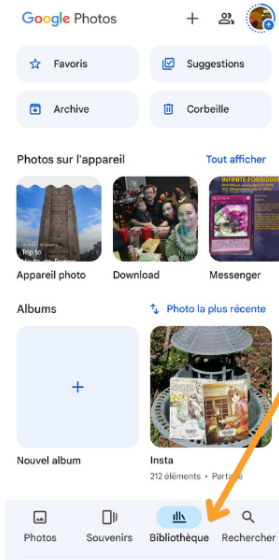


On peut considérer que c'est une copie de votre galerie mais sur Internet. Attention ! Si vous supprimez des photos de Google Photos, cela les supprimera également de votre galerie (mais pas l'inverse, vous pouvez supprimer des photos de votre Galerie pour faire de la place dans le Stockage interne du téléphone et elles resteront dans votre Cloud).

Ici nous sommes dans "Photos", nous voyons donc toutes les photos et vidéos, classées par date.

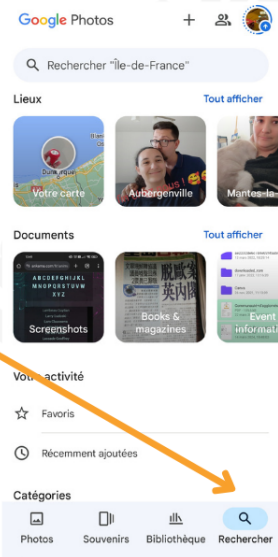
En appuyant sur "Souvenir" (Collection aujourd'hui), Google Photos vous crée des albums avec des photos prises dans un endroit à quelques dates d'intervalles. Il réussit à le faire grâce à la localisation qui a pu être activé au moment des photos ou à l'intelligence artificielle qui reconnaît les lieux. Il peut aussi vous créer des albums à partir de visages.

# Mémo "Google Photos"



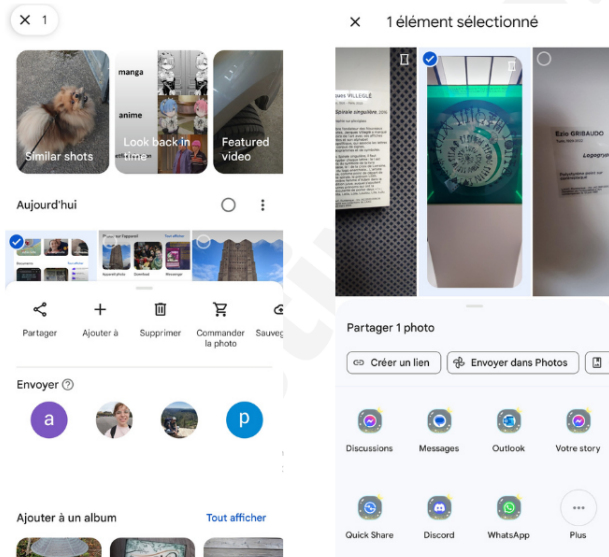
La partie "Bibliothèque" correspond à vos albums. Aujourd'hui il s'appelle "Collections". Vous avez ceux préconstruits par l'application mais aussi les vôtres ainsi que la corbeille.

La recherche peut être utile pour retrouver une certaine photo par lieu ou par type de photos (capture d'écran, téléchargement, etc.)



## Partager ses photos

Pour partager une photo, il suffit d'appuyer dessus puis sur les 3 points en forme de triangle. Ensuite, il faut choisir le moyen d'envoi (mail, sms, WhatsApp).



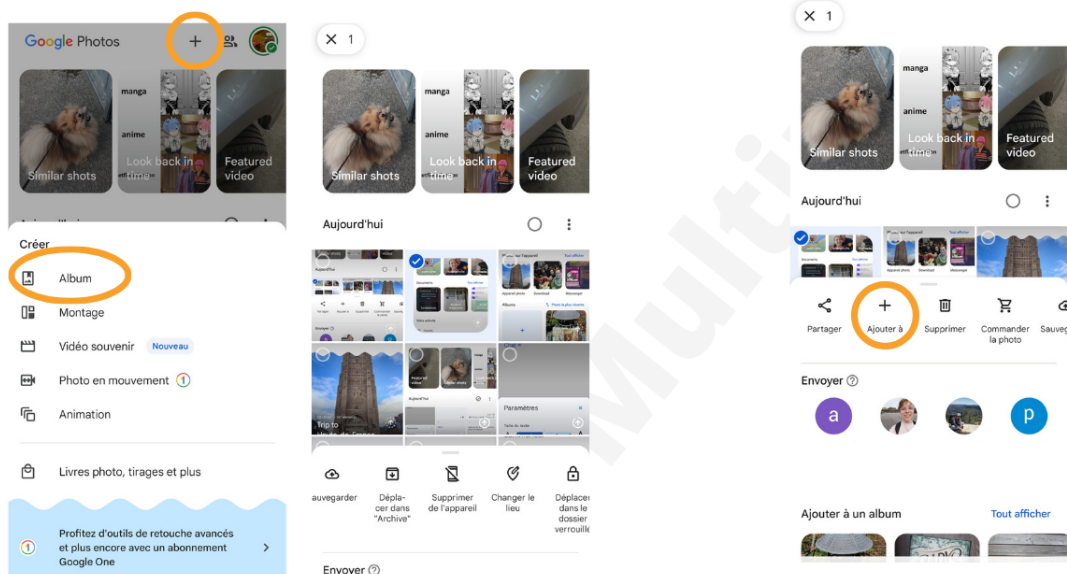
# Mémo "Google Photos"



## Créer un album

Pour créer un album, il faut aller dans la partie "Collection" puis sur le "plus" en haut à droite, ensuite choisir "Album", lui donner un nom et appuyez sur "Sélectionner des photos".

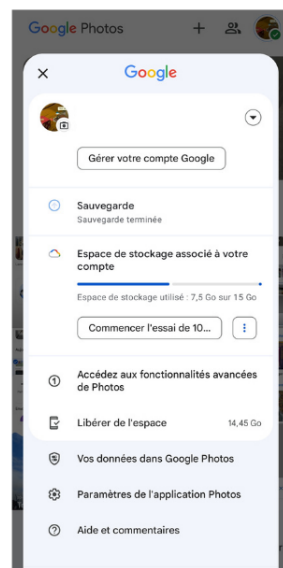
Vous pouvez sinon en cliquant sur une ou plusieurs photos, appuyez sur "+ Ajouter à" et choisir l'album créé précédemment.



## Votre profil

Dans votre profil, vous pouvez voir combien de place il vous reste dans votre Espace de stockage associé à votre compte (Google One). Vous pouvez aussi gérer votre sauvegarde.

Si vous n'avez plus de places, une petite pub peut apparaître pour vous solliciter à payer 0,99€ à 1,99€/mois pour augmenter votre capacité de stockage.



Profitez de fonctionnalités avancées et de plus d'espace de stockage avec un forfait Google One

Forfaits à partir de 1,99 €/mois à l'issue de la période d'essai

Commencer l'essai de 1 mois

# Mémo "Google Photos"



## La photo

En cliquant sur une photo, vous pouvez la modifier, la supprimer et même l'envoyer sur Google Lens pour chercher une photo similaire sur Internet.



Vous pouvez aussi voir les détails de votre photo (nom, date, heure et même lieu de quand elle a été prise) en appuyant sur les trois petits points en haut à droite.

