

Historique et Navigation privée sur ordinateur

Mémo "Historique"



Comment effacer son historique de navigation ?

- 1) Rendez-vous sur votre navigateur
- 2) Allez dans les paramètres en haut à droite :

- Pour Google Chrome :



Pour Google Chrome > Historique > Historique une deuxième fois en haut ou vous faites CTRL + H.



Cliquez à gauche sur "Effacer les données de navigation".



Dans général, laissez cocher les 3 cases (si vous êtes dans "Paramètres avancés", ne cochez pas "mots de passe" et "paramètres de sites", exemple à droite). Vous pouvez choisir depuis quand vous voulez effacer : dernière heure, dernière journée, dernière semaine, dernier mois ou toutes les données.

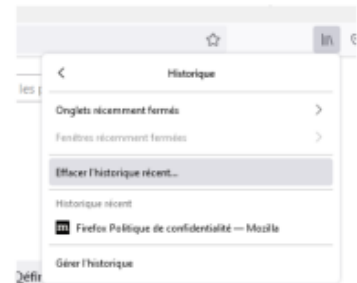
Une fois effacée, c'est définitif.

- Pour Mozilla Firefox :



Pour Firefox > Historique > Effacer l'historique récent.

Choisissez depuis quand et effacer vos données.

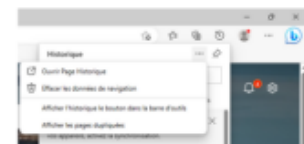


- Pour Microsoft Edge :



Pour Edge > Historique > trois petits points > effacer les données de navigation.

Ne cochez pas "Mot de passe" si vous enregistrez vos mots de passe.



- Pour Safari :



Pour Safari > Historique (en haut) > effacer l'historique. Puis choisissez depuis quand en cliquant sur les flèches bleues.






Mémo "Navigation Privée"

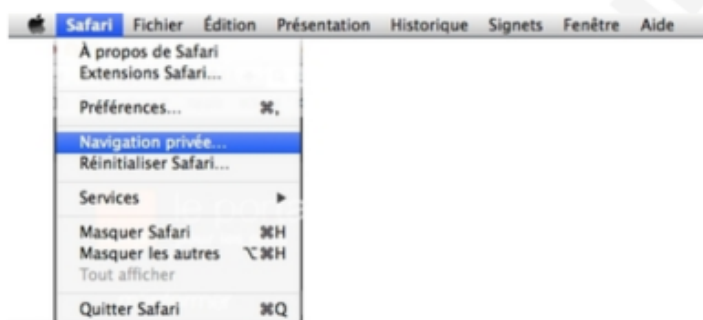


A quoi ça sert ?

La navigation privée est une méthode pour éviter que votre navigateur garde en mémoire tout ce que vous faites. Quand vous l'utilisez, il ne stocke pas vos données de navigation (recherche), les données que vous entrez dans un formulaire ou encore les cookies que vous acceptez ou refusez. Vous n'avez donc plus besoin d'effacer votre historique.

Pour ouvrir une nouvelle fenêtre en navigation privée, il faut :

- Pour Google Chrome :  Nouvelle fenêtre de navigation privée ou CTRL + SHIFT + N
- Pour Mozilla Firefox :  Nouvelle fenêtre privée
- Pour Microsoft Edge :  Nouvelle fenêtre Inprivate
- Pour Safari : en haut Safari > Navigation privée et oui



Néanmoins, l'employeur et le fournisseur internet ont accès à ce que vous faites.

Quand nous sommes en navigation privée, la fenêtre devient noire pour montrer la différence avec la navigation normale.