

impôts.gouv.fr sur ordinateur

Mémo "Impôts"



Ce site permet de faire ses **impôts** en ligne dans l'onglet « Documents », de voir ses impôts de propriétaire (fonciers et locaux), dans l'onglet « biens immobiliers », de payer ses **factures publiques** en ligne (hôpital), ses **amendes**/contraventions dans l'onglet « paiements », etc.

Si vous souhaitez continuer de recevoir la version papier, il faut aller dans votre profil, sur le côté droit, cliquez sur modifier vos options et décochez les cases « **dématérialisation** ».

Se connecter au site des impôts

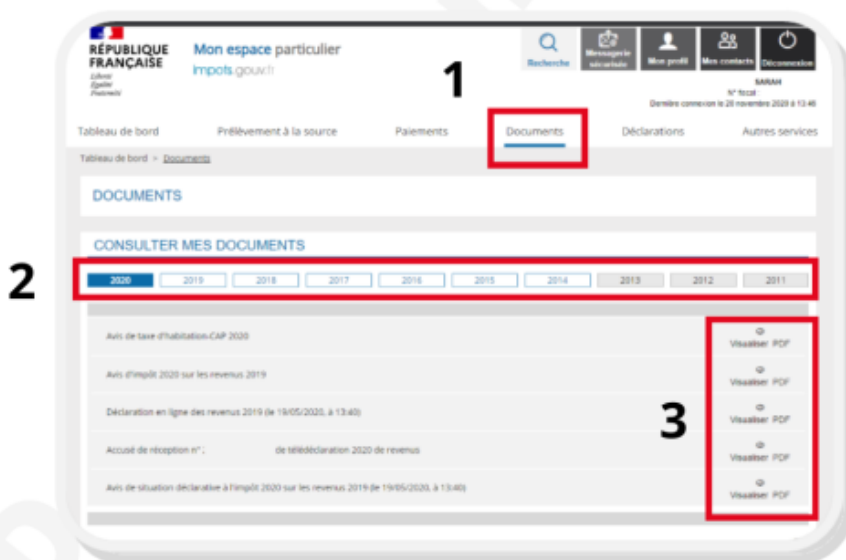
Tout d'abord, il vous faut accéder au site www.impots.gouv.fr.

- 1) Une fois sur le site, cliquez sur « vous êtes un particulier »
- 2) Dans la case « numéro fiscale », saisissez votre numéro fiscal
- 3) Cliquez sur continuer
- 4) Indiquer le mot de passe dans la case puis cliquez sur "Connexion" pour accéder à votre compte.

Vous pouvez également vous connecter avec France Connect.

Consulter ses documents (Avis d'impôts, Taxe d'habitation...)

- 1) Cliquez sur l'onglet « documents »
- 2) Cliquez sur l'année de votre choix.
- 3) Puis sur le document cliquez sur « visualiser PDF »

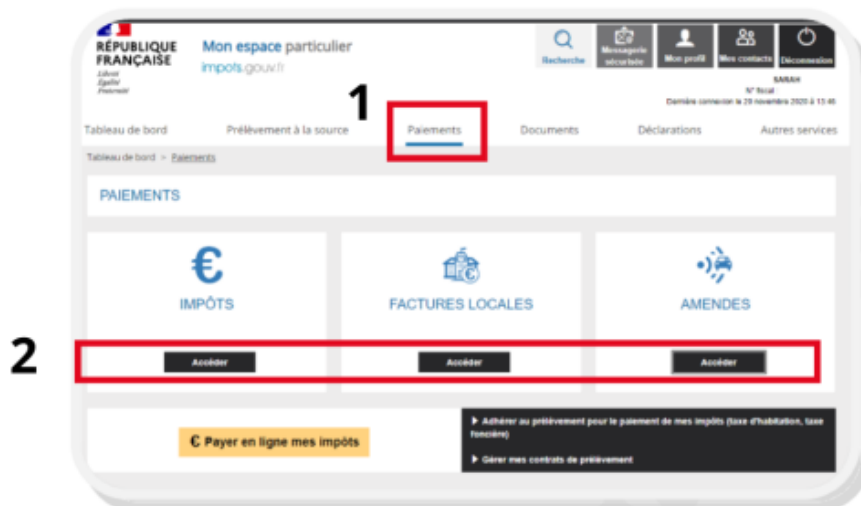


Mémo "Impôts"



Payer ses factures (Impôts, factures locales, amendes)

- 1) Cliquez sur l'onglet « paiements »
- 2) Cliquez sur l'onglet au choix.



Vérifier son taux de prélèvement à la source

- 1) Cliquez sur l'onglet « prélèvement à la source »
- 2) Cliquez sur le bouton « actualiser suite à une hausse ou une baisse de revenus »



Mémo "Impôts"

Actualiser votre situation

- 1) Toujours dans l'onglet « prélèvement à la source »
- 2) Cliquez sur le bouton « signaler un changement »



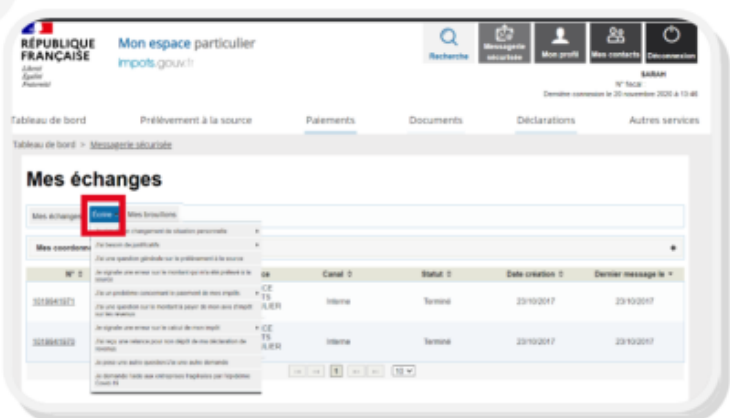
Mettre à jour ses coordonnées bancaires

- 1) Toujours dans l'onglet « prélèvement à la source »
- 2) Cliquer sur « mettre à jour vos coordonnées bancaires »



Ecrire aux impôts

- 1) Cliquez sur l'onglet « messagerie sécurisée »
- 2) Puis cliquez sur l'onglet « écrire » et choisissez la question.

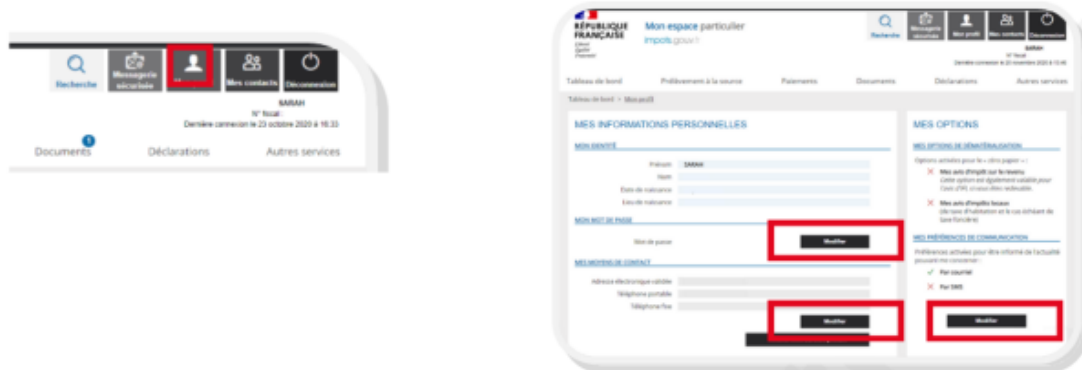


Mémo "Impôts"



Modifier ses informations personnelles.

- 1) Cliquez sur « mon profil »
- 2) Cliquez sur « modifier » pour changer des informations ou ses options.



Contactez son service des Impôts

- 1) Cliquez sur le bouton « Mes contacts »
- 2) Au besoin, cliquez sur le bouton « prendre rendez-vous »



Se déconnecter

- 1) Cliquez sur « déconnexion »
- 2) Cliquez sur « confirmer »



Retour