

Instagram sur ordinateur

Mémo "Instagram"

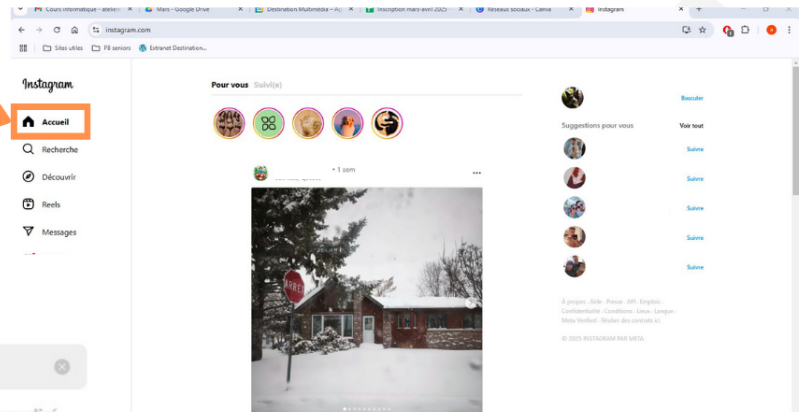


Qu'est-ce que c'est ?

Instagram est un réseau social sur lequel vous pouvez poster de nombreuses photos/vidéos. Vous êtes obligés d'utiliser les # (hashtags) pour avoir de la visibilité, sinon seuls vos amis peuvent voir vos publications.

Accueil : C'est votre page d'accueil avec toutes les dernières publications.

1



Recherche

CHAT

Pour vous

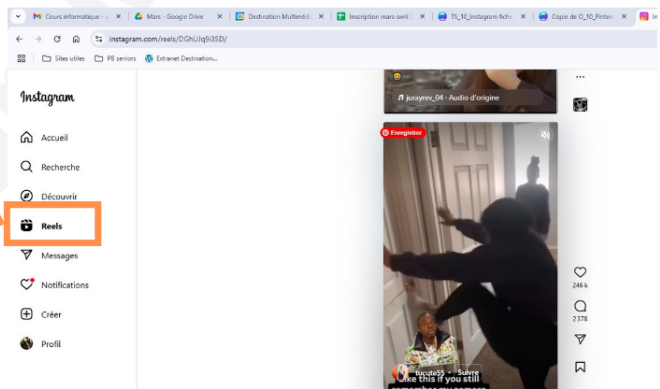
Non personnalisé



2 Recherche : ici vous pouvez rechercher des photos ou vidéos sur des thèmes précis.

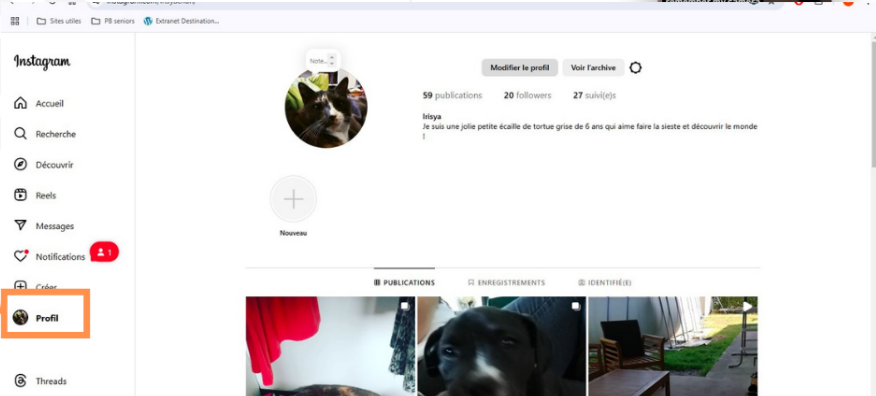
3

Réels : ici vous pouvez regarder des vidéos courtes en continue.



Profil : cela vous permet de retrouver toutes vos publications.

4

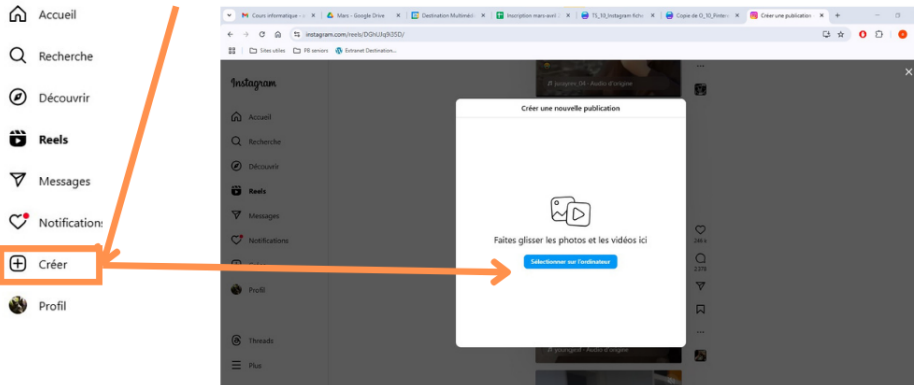


Mémo "Instagram"




Pour faire une publication, tapez sur le "+" puis choisissez votre média, tapez un texte sans oublier les # (par exemple #plage).

Instagram

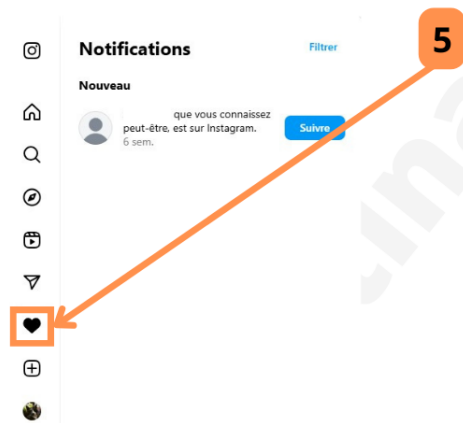


Pour vous : si vous appuyez dessus, vous pourrez choisir le style de contenus qui apparaît sur votre page d'accueil (pour vous ce sont des suggestions, suivi(e) ce sont les contenus de vos amis et favoris des personnes ou sujets que vous avez mis en favoris.

Pour vous Suivi(e)

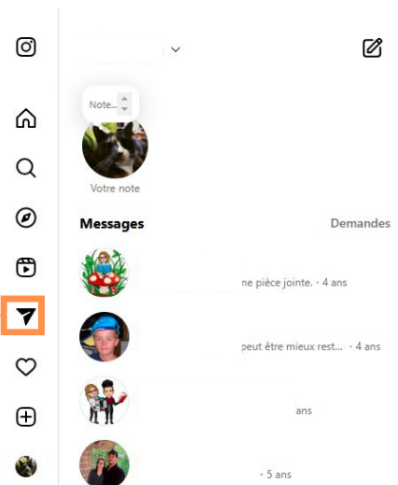


Notifications : ici vous trouverez les alertes des coups de cœur que peuvent mettre des personnes sur votre publication, ou bien des connaissances qui arrivent sur Instagram, etc.



Messagerie : ici vous trouvez vos messages privés avec les personnes avec qui vous discutez.

6



Retour