

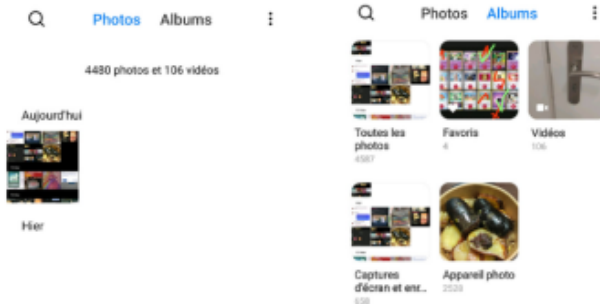
La Galerie

Mémo "Galerie"



La Galerie

C'est l'endroit où sont regroupées toutes vos photos. Elles sont rangées dans l'ordre déchronologie et/ou dans des albums.



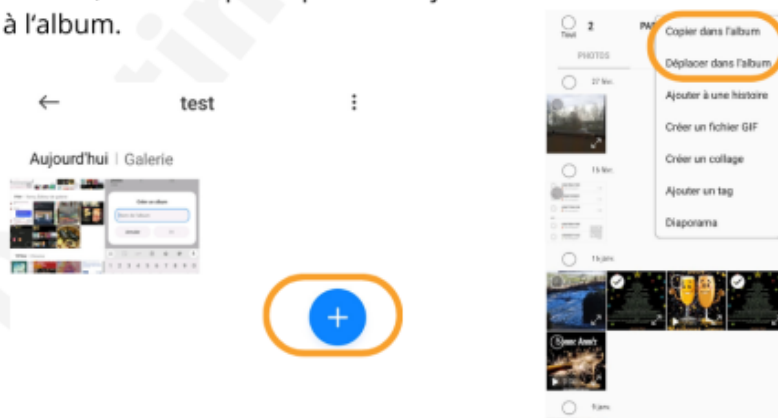
Les Albums

Pour créer un nouvel album, il faut soit appuyer sur le + ou sur les trois points puis sur "créer un album", nommer son album et enfin sélectionner les photos.



Vous aurez la possibilité de soit faire une copie des photos soit les déplacer pour éviter d'avoir des doublons. Le déplacement se fait de l'album Appareil photo à votre nouveau album et vous retrouverez vos photos dans l'album "toutes les photos" ou "récents".

Vous pouvez à tout moment ajouter de nouvelles photos à votre album en cliquant sur votre album et soit le + ; soit les 3 petits points et ajouter à l'album et soit sur la photo directement et ajouter à l'album.

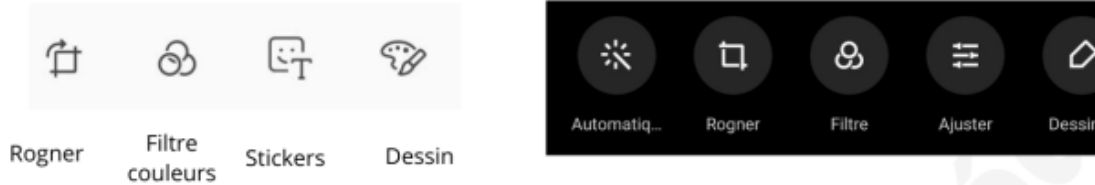


Mémo "Galerie"



La Modification

Vous pouvez modifier une photo de différentes manières : couleurs, tailles, ajouter du texte et même faire des collages. Pour cela, allez sur une photo, un menu apparaît en bas :



Pour le collage, vous devez sélectionner 2 photos puis soit appuyez sur créativité soit sur les 3 petits points puis créer un collage.



Le Partage

Vous pouvez partager vos photos en cliquant sur l'icône de partager, puis choisissez via quel moyen (message, mail, whatsapp, etc.) et enfin le destinataire.



Retour