

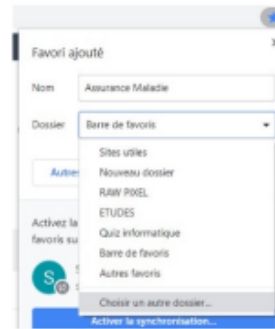
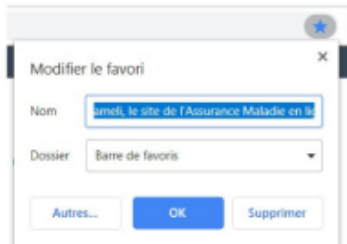
# Les favoris sur ordinateur

# Mémo "Favoris"



## Comment mettre un site en favoris ?

- 1) Rendez-vous sur le site Internet que vous souhaitez sauvegarder.
- 2) Cliquez sur l'étoile en haut à droite.
- 3) Vous avez la possibilité de changer le nom de votre favoris et/ou de le ranger dans un dossier.

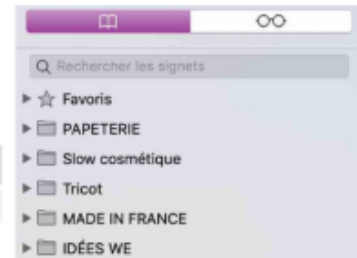
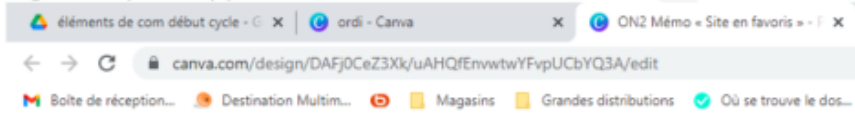


- 4) Pour retrouver vos favoris, il vous suffit de cliquer sur :



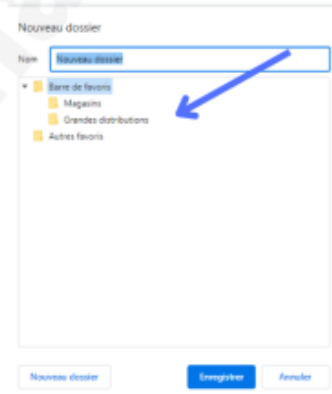
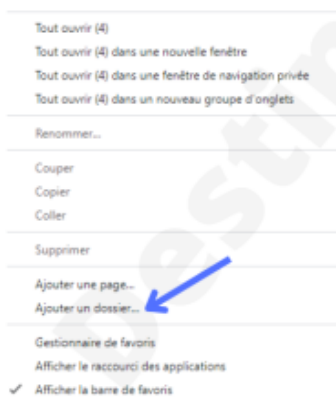
- Puis "Favoris" depuis Google Chrome.
- Puis "Marque-page" depuis Mozilla Firefox.
- Puis "Favoris" depuis Microsoft Edge.
- Puis "Signet" depuis Safari dans le menu du haut.

Vous retrouvez vos favoris dans la barre des favoris en haut (à gauche pour Apple).



## Comment créer un dossier de favoris ?

- 1) Cliquez droit sur la barre des favoris et choisissez "Ajouter un dossier".
- 2) Ensuite, donnez-lui un nom en haut à la place de "Nouveau dossier" et donnez-lui un lieu en dessous.



### Pour déplacer un favoris

Restez appuyer clic gauche dessus et déplacez-le où vous désirez l'avoir (dans un dossier, devant un autre, etc.).



**ASTUCE :** Quand il y a trop de favoris, >> apparaît pour masquer les favoris, cliquez dessus et vous retrouverez vos derniers favoris.