


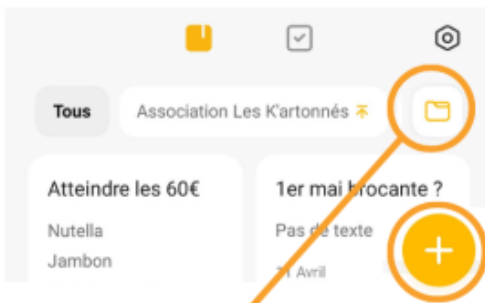
Notes

Mémo "Notes"

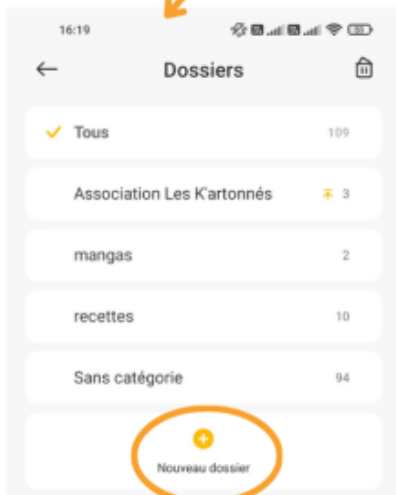


Notes est une application de traitement de texte. Vous pouvez y répertorier par dossier ou par couleur vos notes.

Android



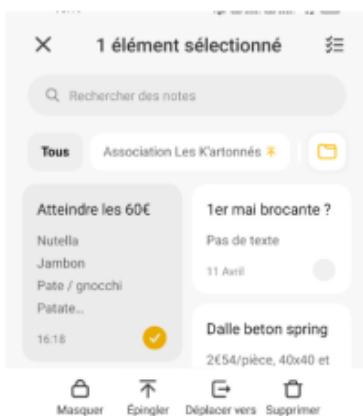
Pour rédiger une note, cliquez sur le "+" en bas à droite, puis tapez votre texte. Vous pouvez le mettre en forme comme vous le souhaitez avec le menu du bas.



Vous pouvez créer vos dossiers en cliquant sur le dossier en haut, puis sur le "+" en bas.



Mise en forme du texte (gras, souligné, italique, couleur)

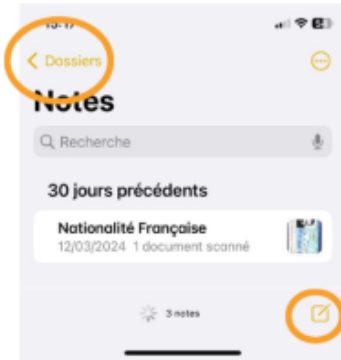


En sélectionnant une note, vous pouvez la masquer, l'épingler (pour qu'elle reste en haut), la déplacer dans un autre dossier ou la supprimer.

Mémo "Notes"



Apple - Notes



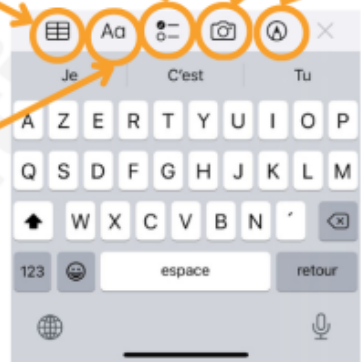
Pour rédiger une note, cliquez sur le "carré avec le crayon" en bas à droite, puis tapez votre texte. Vous pouvez le mettre en forme comme vous le souhaitez avec le menu du bas.

Vous pouvez créer vos dossiers en cliquant sur "dossiers" en haut, puis sur le "+".



Ajouter une tâche
Ajouter une image
Dessiner

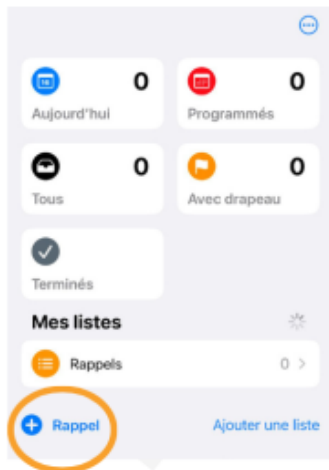
Faire un tableau



Mise en forme du texte (gras, souligné, italique, couleur)

Apple - Rappels

Chez Apple, vous avez une application spéciale pour vos rappels. Cela vous permet de programmer des alertes pour vos rendez-vous par exemple.



Pour créer un rappel, appuyez sur "+ rappel" en bas, remplissez les éléments puis faites "ajouter" en haut.

