

# Pinterest – tablette & smartphone




## Mémo "Pinterest"

### Qu'est-ce que c'est ?

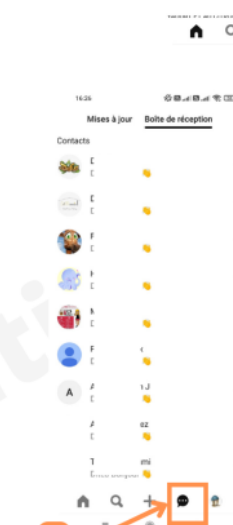
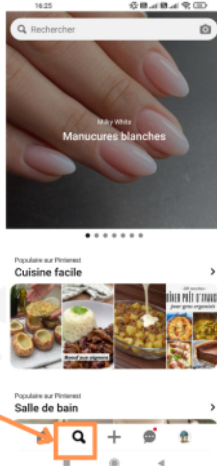
Pinterest est un réseau social sur lequel vous pouvez sauvegarder dans des tableaux (épingler) des photos sur différents sujets. Vous pouvez les enregistrer dans des tableaux (dossiers).

**Accueil :** C'est votre page d'accueil avec toutes les dernières publications.



**Recherche :** ici vous pouvez rechercher des photos ou vidéos sur des thèmes précis.

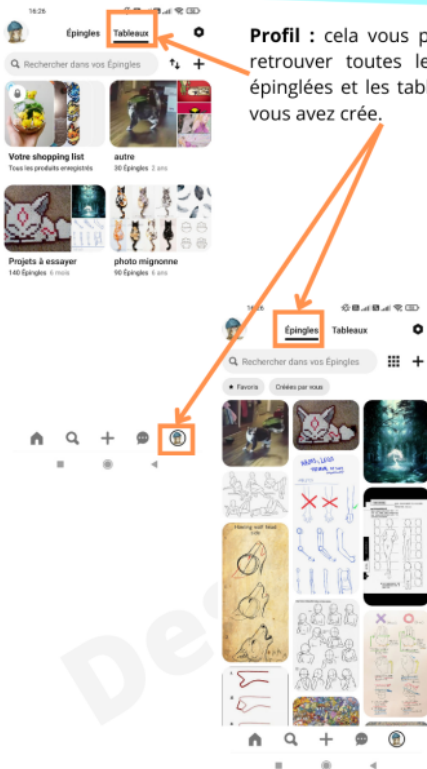
2



**3**  
**Message :** ici vous trouvez vos messages privés avec les personnes avec qui vous discutez.

Pour faire une publication, tapez sur le "+" puis soit ne épingle soit un tableau, puis votre photo.






**Profil :** cela vous permet de retrouver toutes les photos épinglées et les tableaux que vous avez créés.

**Sauvegarder une image dans son profil :** Pour cela, cherchez une image. Par exemple ici, la recette d'un chausson au Reblochon et tomates séchées.

- 1) Tapez sur enregistrer.
- 2) Choisissez l'image que vous souhaitez enregistrer.
- 3) Choisissez dans quel tableau vous souhaitez l'enregistrer.



Retour