

# Plantnet

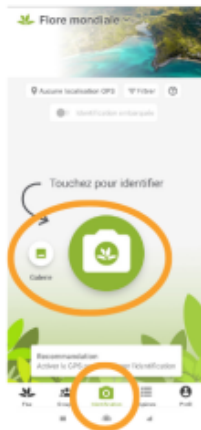
# Mémo "Plantnet"



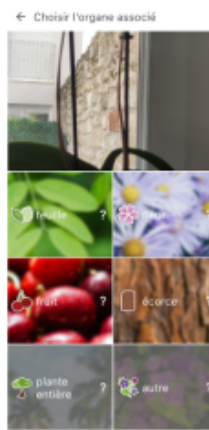
Plantnet est une application pour identifier des plantes ou des fruits/légumes. Cette application utilise votre appareil photo et votre stockage. Il faut lui donner l'autorisation d'y accéder. C'est gratuit mais ce n'est pas fiable à 100%, tout dépend de votre photo.

## Pour faire une recherche

Vous devez tout simplement appuyer sur le bouton principal au centre de l'écran en bas.

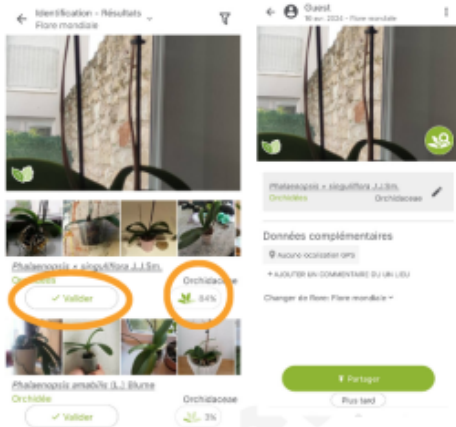


Choisissez si vous voulez prendre en photo directement votre plante ou si vous voulez aller la chercher dans la galerie.



Sélectionnez par quel moyen vous souhaitez chercher (fruit, feuille, fleur, écorce ou la plante entière).

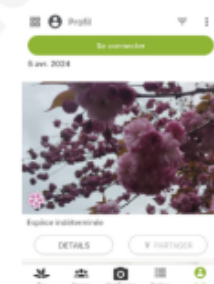
## Le résultat



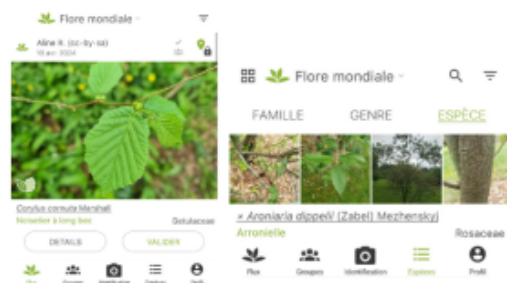
Les résultats apparaissent. Le plus probable est en haut (nombre de pourcentages). Si votre plante est bien celle indiquée, vous pouvez la valider.

Une fois validé, vous pouvez partager votre résultat à d'autres personnes et compléter les données du lieu où vous avez pris la plante en photo.

Dans votre profil, vous retrouvez toutes les plantes que vous avez cherchées.



En bas, vous avez aussi le "flux", vous trouverez tout ce que les autres personnes ont cherché et ont partagé. Vous avez également les "espèces", pour chercher directement par espèces.



*L'application fonctionne pour les champignons mais attention ! Elle peut se tromper, donc ne mangez pas si vous n'êtes pas sûr à 100% de vous ! L'application Picture Mushroom est un peu mieux pour les identifier et gratuite (l'achat est optionnel, petite croix en haut à droite).*

