


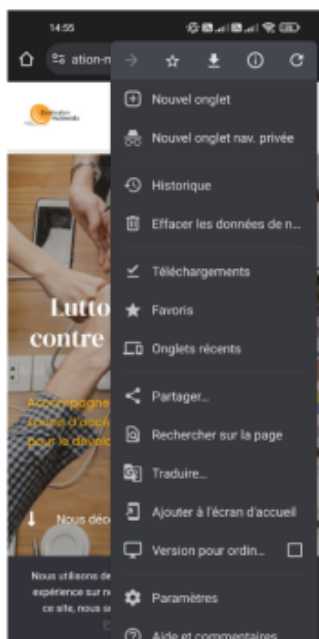
**Raccourci Internet sur
tablette et smartphone**

Mémo “Raccourcis Internet”



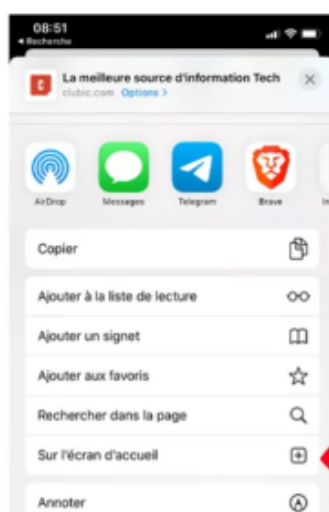
Comment créer un raccourci depuis Google Chrome ?

- 1) Rendez-vous sur le site Internet que vous souhaitez sauvegarder sur votre bureau.
- 2) En haut à droite, dans les trois petits points, choisissez “Ajouter à l’écran d’accueil” puis nommez-le et **Ajouter**.



Comment créer un raccourci depuis Safari ?

- 1) Rendez-vous sur le site Internet que vous souhaitez sauvegarder sur votre bureau.
- 2) Toucher l’icône “Partager” et sélectionner “sur l’écran d’accueil”. Nommez-le et **Ajouter**.



Retour