

Spotify



Mémo "Spotify"



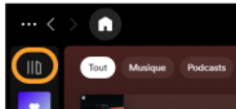
Spotify est un site internet qui héberge des musiques et des podcasts sur différents sujets. Vous devez avoir un compte pour pouvoir en profiter. C'est gratuit. Qui dit gratuit, dit publicité donc il faut attendre patiemment que la pub se termine pour profiter de notre vidéo. Si vous ne voulez plus de pub, il faudra payer un abonnement par mois. Vous pouvez enregistrer vos musiques préférées pour les écouter plus tard ou autant de fois que vous voulez dans votre bibliothèque.

Pour faire une recherche

- 1) C'est comme dans Google. Vous tapez dans la barre de recherche en haut.
- 2) Ensuite, une liste apparaîtra quand vous commencerez à taper votre recherche.
- 3) Cliquez sur votre recherche ou si elle n'apparaît pas, faites "Entrée" avec le clavier.
- 4) Cliquez sur la vidéo qui vous intéresse et regardez-là.



La lecture se lance en bas de l'écran. Pendant une vidéo, vous pouvez la mettre sur pause, passer à la suivante ou la mettre dans vos coups de cœur ou l'ajouter à une playlist.

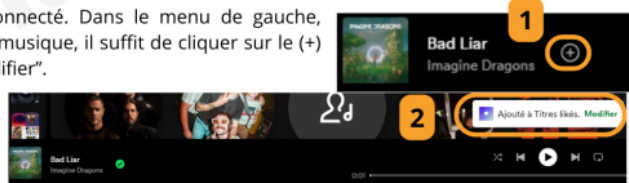
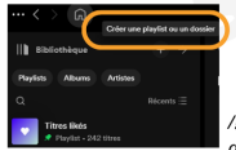


Le menu

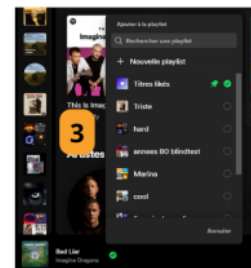
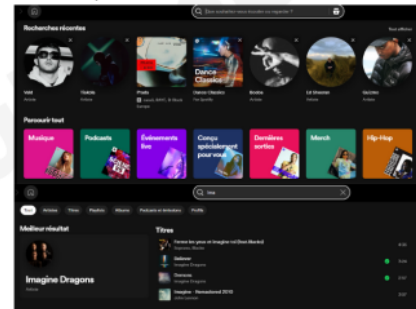
Dans le menu de gauche, vous pouvez retrouver vos **chanteurs préférés** dans la colonne. "**Tous**" permet de découvrir des nouveaux sons, des nouveaux mix. "**Podcasts**" permet d'écouter des podcasts. Le logo au dessus du cœur sert à retrouver vos playlists, c'est votre **bibliothèque**.

Playlist

Pour créer une playlist, il faut être connecté. Dans le menu de gauche, cliquez sur "Bibliothèque". Sinon, sur la musique, il suffit de cliquer sur le (+) et de choisir sa playlist à droite sur "modifier".



!! Si vous n'avez pas la version Premium, les chansons sont lues de manière aléatoire, même quand vous cliquez sur la musique que vous souhaitez écouter, vous aurez d'autres chansons avant.



Retour