

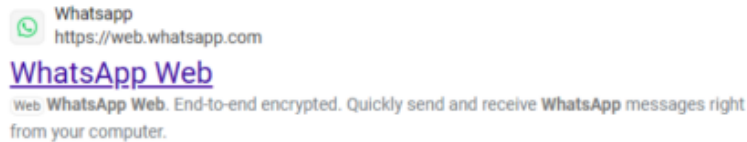
# WhatsApp web sur l'ordinateur

# Mémo "WhatsApp Web"



## Sur votre ordinateur

Ouvrez votre navigateur internet et tapez "WhatsApp Web". Choisissez le site ci-dessous



Attendez que le site se charge entièrement. Dès que le QRCode apparaît, attrapez votre téléphone et suivez ce qui est indiqué à gauche.

Pour utiliser WhatsApp sur votre ordinateur :

1. Ouvrez WhatsApp sur votre téléphone.
2. Appuyez sur **Menu** sur Android, ou sur **Paramètres** sur iPhone
3. Appuyez sur **Appareils connectés**, puis sur **Connecter un appareil**
4. Positionnez votre téléphone face à cet écran pour scanner le code QR


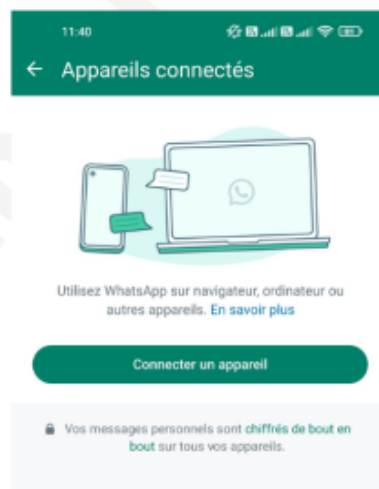
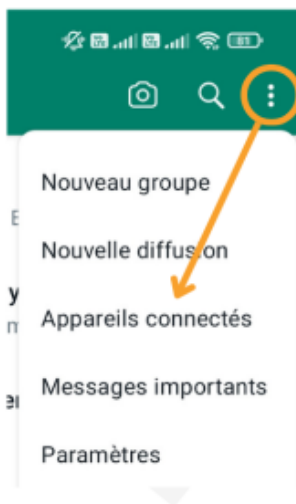


## Sur votre téléphone

Cliquez sur les 3 petits points en haut à droite, puis sur Appareils connectés et enfin sur Connecter un appareil. Scanner le QR Code.

Vos discussions vont apparaître sur l'écran de votre ordinateur. Vous pouvez dès à présent envoyer des documents via l'ordinateur dans vos discussions.

*!! Vous ne pourrez pas faire d'appel vocal ou vidéo depuis votre ordinateur.*



Retour